

Возможности интерактивного контента Moodle для проведения экскурсий в дистанционном формате

Шевчук Екатерина Юрьевна,
старший методист
Регионального модельного центра
дополнительного образования детей Архангельской области



ПРАВИТЕЛЬСТВО АРХАНГЕЛЬСКОЙ ОБЛАСТИ
МИНИСТЕРСТВО ОБРАЗОВАНИЯ И НАУКИ АРХАНГЕЛЬСКОЙ ОБЛАСТИ

РАСПОРЯЖЕНИЕ

от 29 июля 2020 г. № 1073

г. Архангельск

Об утверждении моделей обеспечения доступности дополнительного образования для детей в Архангельской области

В соответствии с Целевой моделью развития региональных систем дополнительного образования детей, утвержденной приказом Министерства просвещения Российской Федерации от 3 сентября 2019 года № 467, Концепцией внедрения целевой модели развития региональной системы дополнительного образования детей в Архангельской области в 2020 – 2022 годах, утвержденной распоряжением Правительства Архангельской области от 2 июля 2019 года № 296-рп:

1. Утвердить прилагаемые:

Положение о модели обеспечения доступности дополнительного образования детей «Разноуровневые дополнительные общеобразовательные программы»;

Положение о модели обеспечения доступности дополнительного образования детей «Сетевое взаимодействие»;

Положение о модели обеспечения доступности дополнительного образования детей «Дистанционное обучение»;

Положение о модели обеспечения доступности дополнительного образования детей «Заочные и сезонные школы для мотивированных детей»;

Положение о модели обеспечения доступности дополнительного образования «Просвещение родителей в области дополнительного образования».

2. Настоящее распоряжение вступает в силу со дня его подписания.

Министр

О.В. Полухин

Обеспечить доступность дополнительного образования для разных категорий детей:

1. дети, проживающие в сельской местности
2. одаренные дети
3. дети, находящиеся в трудной жизненной ситуации
4. дети с ограниченными возможностями здоровья и другие




Электронное обучение (ЭО) – это процесс обучения с использованием информации в цифровом формате и соответствующих технических средств

Дистанционные образовательные технологии (ДОТ) – это методы, процессы и средства обучения (в том числе электронного) на расстоянии

Адрес сайта: <https://rmc.pionerov.ru/>

Татьяна Владимировна Самсонова



Среда дистанционного обучения

Календарь | Специальные возможности | Навигация | Настройки

Страница 10

Поиск курса Применить

Категории

Добавить категорию



Художественная направленность



Естественнонаучная направленность



Социально-гуманитарная направленность



Физкультурно-спортивная направленность



Техническая направленность



Туристско-креативная направленность



Конкурсы и олимпиады



Мастерские педагога



Мобильный класс



Мастер-классы




Инициативы и развивающие мероприятия

Moodle

- это среда дистанционного обучения для создания курсов и организации учебного процесса

Позволяет:

- ✓ Создать страницу музея на сайте и организовать виртуальную выставку
- ✓ Добавлять пользователей и проводить онлайн-экскурсии
- ✓ Настроить коммуникацию (чат, форум, сообщения)
- ✓ Организовать проверку знаний с помощью тестов и заданий. Результаты обучающиеся могут отправлять в текстовом виде или в виде файлов.
- ✓ Загружать файлы любых форматов, в том числе интерактивные и с элементами геймификации



Комбинация разного типа материала в одном макете позволяет сочетать текст, изображения, видео, вопросы и т.п.



Колоней или амфитеатр Флавиов — амфитеатр, памятник архитектуры Древнего Рима, наиболее известное и одно из самых грандиозных сооружений Древнего мира, сохранившихся до нашего времени. Находится в Риме, в долине между Авентинским, Палатинским и Целиевским холмами.

Строительство самого большого амфитеатра всего античного мира, вместимостью свыше 50 тыс. человек, велось на протяжении восьми лет, как коллективное сооружение императоров династии Флавиов. Его начали строить в 72 году н. э. при императоре Веспасиане, а в 80 году н. э. амфитеатр был освящен императором Титом. Амфитеатр расположен на том месте, где был город, относившийся к Золотому дому Нерона.

Колоней был освещен императором Титом

Верно Неверно

[Проверить](#)

Между какими холмами находится Колоней?

Целиевским

Вивенгельским

Авентинским

Калатинским

Палатинским

[Проверить](#)

Вставьте подходящие по смыслу слова в текст

Первоначально назывался по родовому имени упомянутых императоров — Амфитеатром Флавиов, нынешнее название утвердилось за ним впоследствии, начиная с VIII века, и произошло либо от колоссальности его размера, либо от того, что поблизости от него стояла гигантская , воздвигнутая в честь самого себя.

Долгое время Колоней был для жителей и приезжих главным местом увеселительных зрелищ, таких, как бои , звериные травли, морские сражения (надувки) (предположительно до строительства под ареной подвальных помещений при брате и престолонаследнике Тита императоре Домитиане).

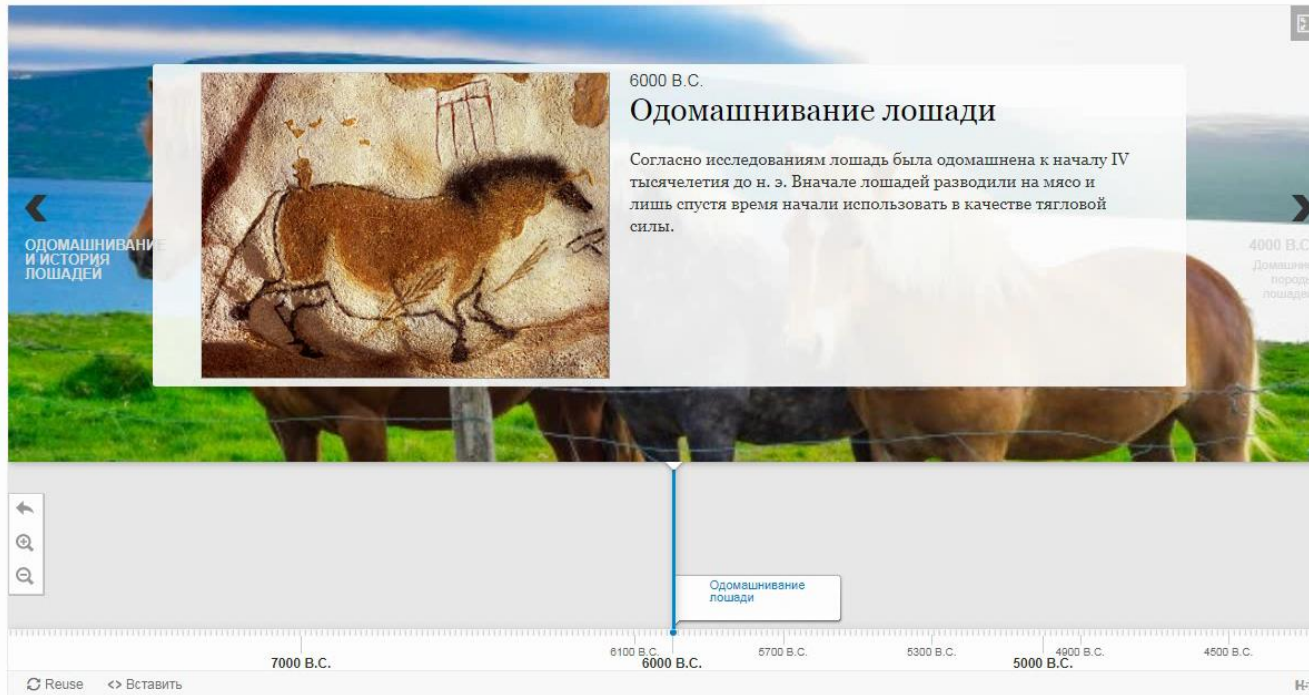
[Проверить](#)

гладиаторов
статуя
Колоней
Рима
Нероном

Шкала времени

Позволяет представить исторические данные в интерактивной форме - сменяющейся последовательности событий в хронологическом порядке с элементами мультимедиа (изображения, видео)

Timeline – Временная шкала



«Обозначения на изображении»

Позволяют создать маркеры в виде «горячих точек» - при нажатии отображается всплывающее окно с текстом, изображением или видео



Перетаскивание изображений

Позволяет создать изображения, которые можно передвигать и соотносить друг с другом

Какое из чудес Древнего Мира сохранилось до наших дней?




Интерактивные карточки

Позволяет создать изображение в паре с вопросом. Обучающиеся заполняют текстовое поле, а затем проверяют правильность своего решения.

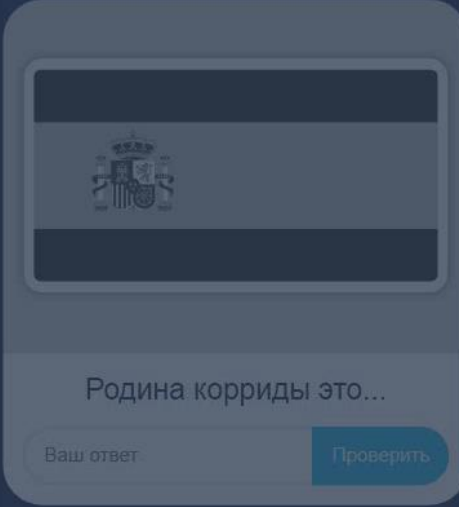
Назовите страну по ее флагу

1 / 10



Хоккейная держава это...

Ваш ответ Проверить




Родина корриды это...

Ваш ответ Проверить

Reuse <> Вставить Н-Р

Виртуальный тур (360)

Позволяет создать виртуальный тур с интерактивными взаимодействиями. Изображения создают сцены, которые также могут быть связаны между собой, чтобы создать у пользователя впечатление перемещения между помещениями или между различными точками в пространстве



Пошаговый алгоритм работы в Moodle



1. Подать заявку на metod@pionerov.ru
2. Получить доступ и загрузить материалы
3. Организовать проведение экскурсии

Как подать заявку?

Шаблон письма:

<https://clck.ru/YT5DF>





Телефон: (8182)20-81-05

E-mail: metod@pionerov.ru

**Адрес: г. Архангельск,
наб. Северной Двины 73, 28 кабинет**