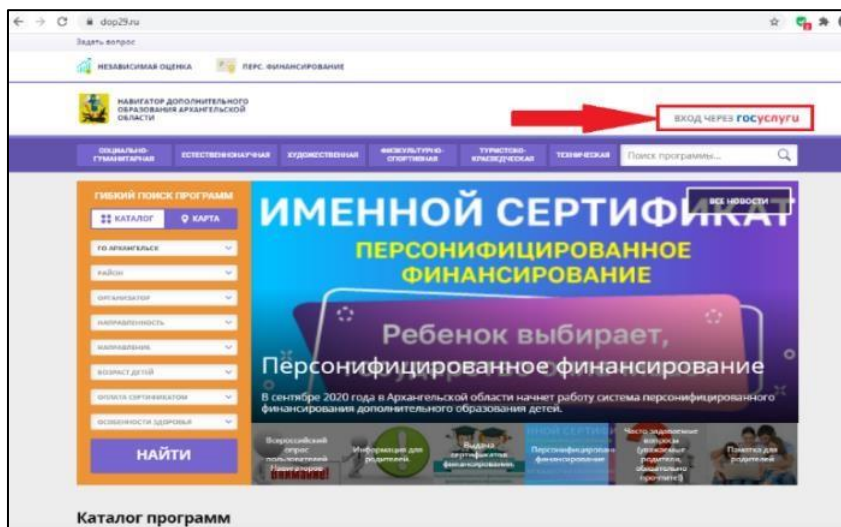
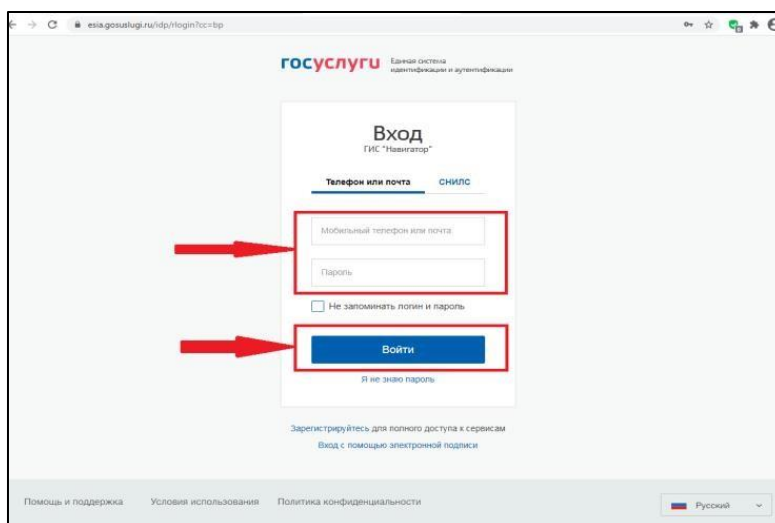


## Как авторизоваться в ГИС АО «Навигатор»?

**Шаг 1.** Войдите на сайт «Навигатор дополнительного образования Архангельской области»: <https://dop29.ru> Нажмите вкладку «Вход через Госуслуги» в правом верхнем углу экрана.



**Шаг 2.** Заполните необходимые поля для авторизации - введите данные для входа на портал Госуслуги.



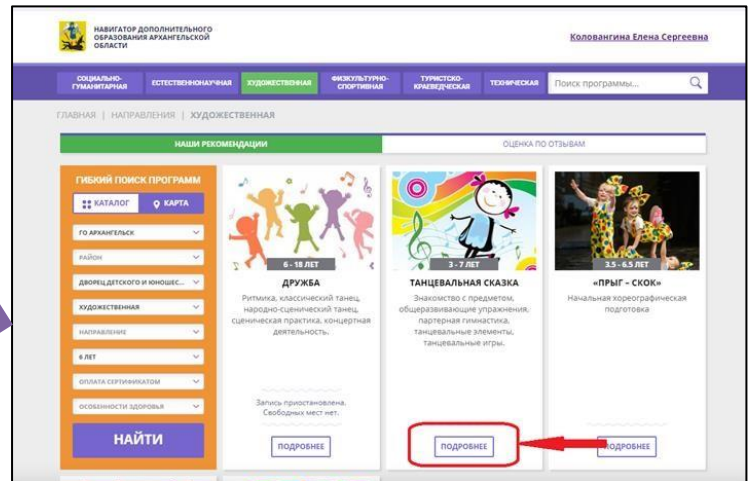
**Шаг 3.** Зайдите в личный кабинет. Нажмите на ФИО в правом верхнем углу экрана.

Для зарегистрированных пользователей: проверьте данные ребенка (детей) во вкладке «Дети».


Для незарегистрированных пользователей: Заполните информацию о ребенке, проверьте данные и нажмите вкладку «Добавить ребенка».

# Как записать ребенка на программу в ГИС АО «Навигатор»?

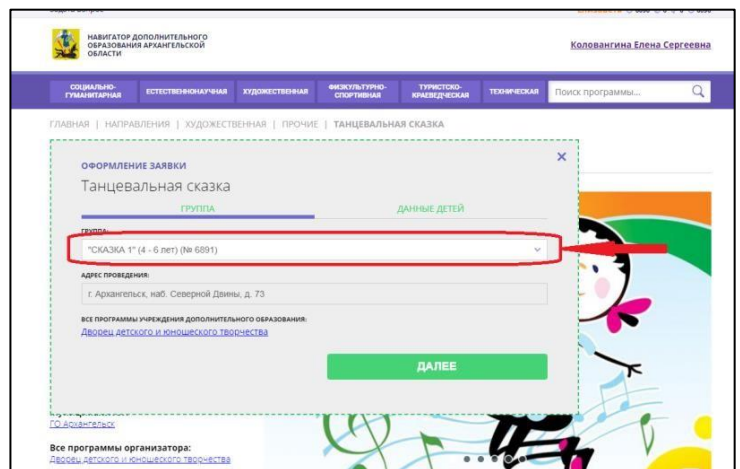
**Шаг 1.** Воспользуйтесь «Гибким поиском программ». Из предложенного перечня выберите нужную программу. Нажмите «Подробнее».



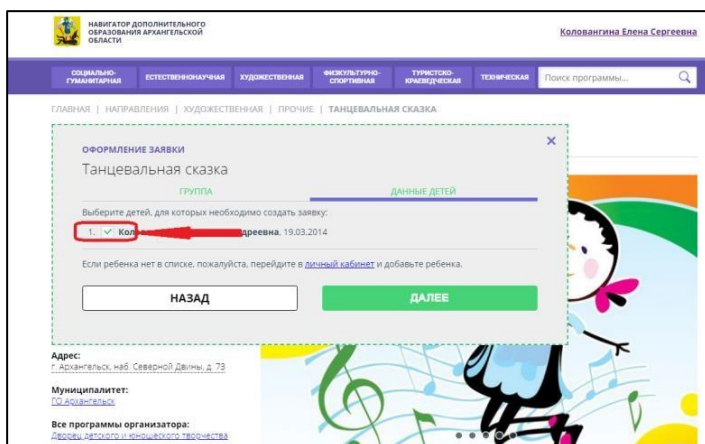
**Шаг 2.** Ознакомьтесь с информацией о программе и нажмите «Записаться».



**Шаг 3.** Для оформления заявки выберите нужную группу по программе и нажмите «Далее».



**Шаг 4.** Поставьте галочки, чтобы выбрать ребенка (детей) для записи на программу.



Поздравляем! Ваша заявка успешно создана.  
Организаторы программы должны ее обработать.