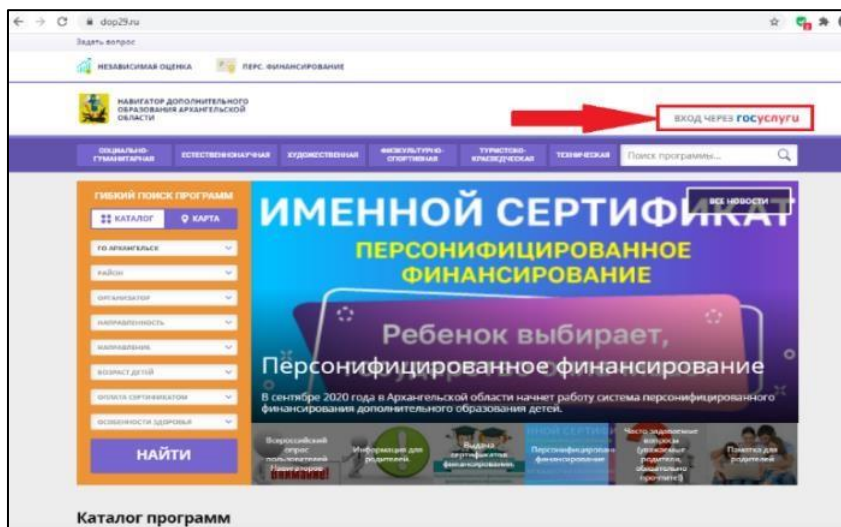
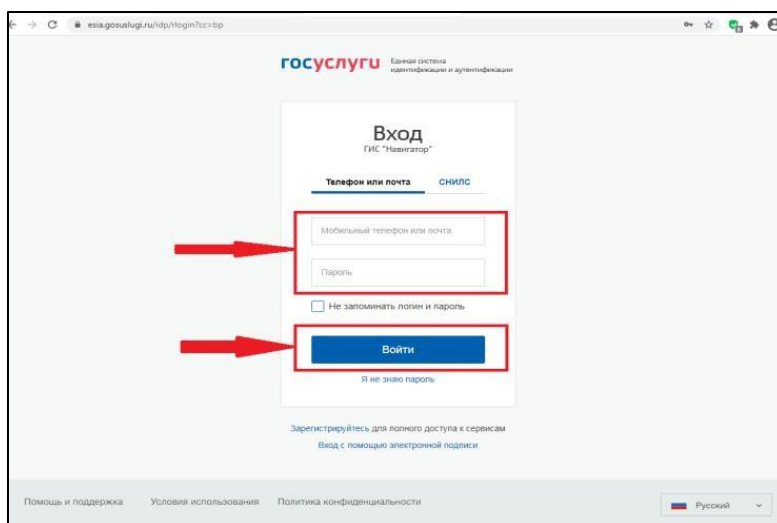


## Как авторизоваться в ГИС АО «Навигатор»?

**Шаг 1.** Войдите на сайт «Навигатор дополнительного образования Архангельской области»: <https://dop29.ru> Нажмите вкладку «Вход через Госуслуги» в правом верхнем углу экрана.



**Шаг 2.** Заполните необходимые поля для авторизации - введите данные для входа на портал Госуслуги.



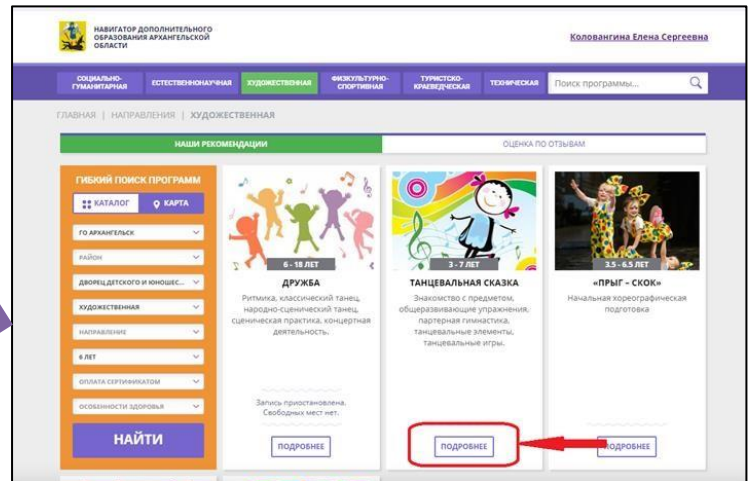
**Шаг 3.** Зайдите в личный кабинет. Нажмите на ФИО в правом верхнем углу экрана.

Для зарегистрированных пользователей: проверьте данные ребенка (детей) во вкладке «Дети».


Для незарегистрированных пользователей: Заполните информацию о ребенке, проверьте данные и нажмите вкладку «Добавить ребенка».

# Как записать ребенка на программу в ГИС АО «Навигатор»?

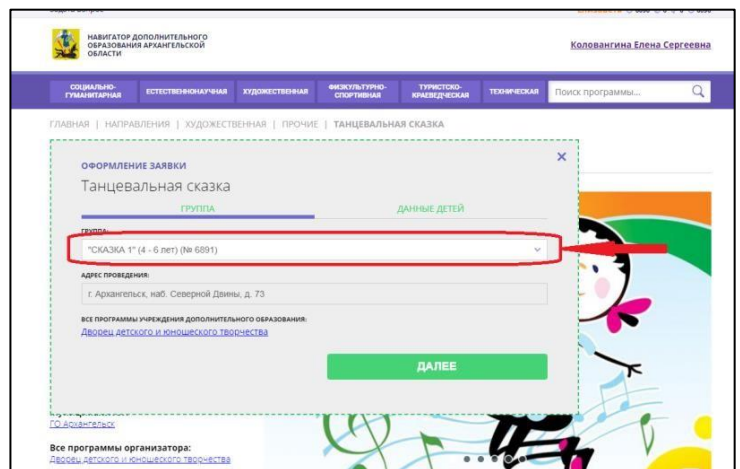
**Шаг 1.** Воспользуйтесь «Гибким поиском программ». Из предложенного перечня выберите нужную программу. Нажмите «Подробнее».



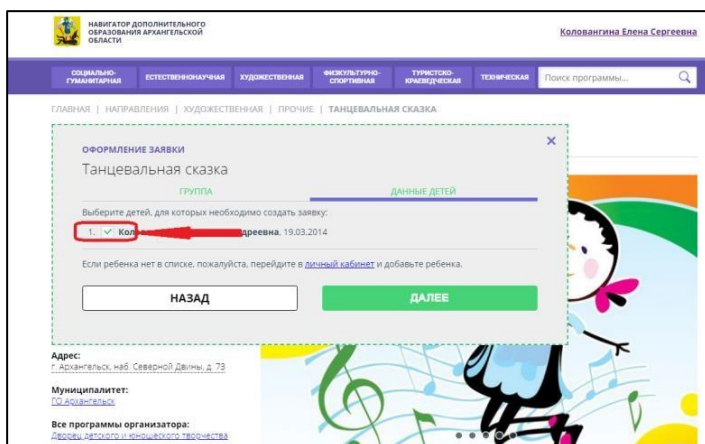
**Шаг 2.** Ознакомьтесь с информацией о программе и нажмите «Записаться».



**Шаг 3.** Для оформления заявки выберите нужную группу по программе и нажмите «Далее».



**Шаг 4.** Поставьте галочки, чтобы выбрать ребенка (детей) для записи на программу.



Поздравляем! Ваша заявка успешно создана.  
Организаторы программы должны ее обработать.



## Как добавить данные ребенка в свой личный кабинет, если появляется системная ошибка

**Возможно вы уже  
регистрировались  
и вносили данные ранее...**

### Причины

электронная почта, обозначенная ранее в аккаунте родителя, не совпадает с электронной почтой, указанной на Госуслугах, с помощью которых сейчас происходит авторизация

данные уже внесены в аккаунт другого родителя (родственника, педагога), у ребенка создан свой личный кабинет

### Что делать

связаться со специалистами муниципального опорного центра вашего района/округа

**ИЛИ**

написать о возникшей проблеме на электронный адрес: [navigator@pionerov.ru](mailto:navigator@pionerov.ru)

### Контакты:



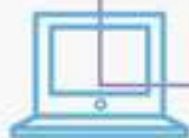
+7 (818) 220-81-05



[navigator@pionerov.ru](mailto:navigator@pionerov.ru)



# Возможности личного кабинета в Навигаторе



После авторизации на сайте родитель в личном кабинете сможет:

- выбрать любую подходящую для ребенка программу дополнительного образования и подать заявку на обучение не выходя из дома;
- отслеживать историю просмотров программ и заявок;
- пользоваться функцией сохранения программ в избранное;
- оставлять отзывы и комментарии к размещенным программам в Навигаторе;
- получать на электронную почту, указанную в личном кабинете, уведомления об изменении статуса заявок на программы и мероприятия.



## Контакты:



+7 (818) 220-81-05



navigator@pionerov.ru



# Как найти нужную программу в Навигаторе?



В Навигаторе предусмотрены следующие фильтры отбора и поиска программ:

- по муниципалитету  
(территориальное расположение);

- по организатору (организация, предоставляющая услуги по дополнительному образованию);

- по направленности программы (художественная, техническая, естественнонаучная, социально-педагогическая, физкультурно-спортивная, туристско-краеведческая);

- по направлению программы (например, в дополнительных общеразвивающих программах художественной направленности выделяются такие профили как хореография, декоративно-прикладное искусство, вокальное искусство и т.п.);

- по возрасту детей.

ГИБКИЙ ПОИСК ПРОГРАММ

КАТАЛОГ КАРТА

Муниципалитет

Район

Организатор

Направленность

Направление

Тип программы

Возраст детей

Особенности здоровья

Условия оплаты

Запись открыта

СБРОСИТЬ

НАЙТИ



## Контакты:

+7 (818) 220-81-05

[navigator@pionerov.ru](mailto:navigator@pionerov.ru)

