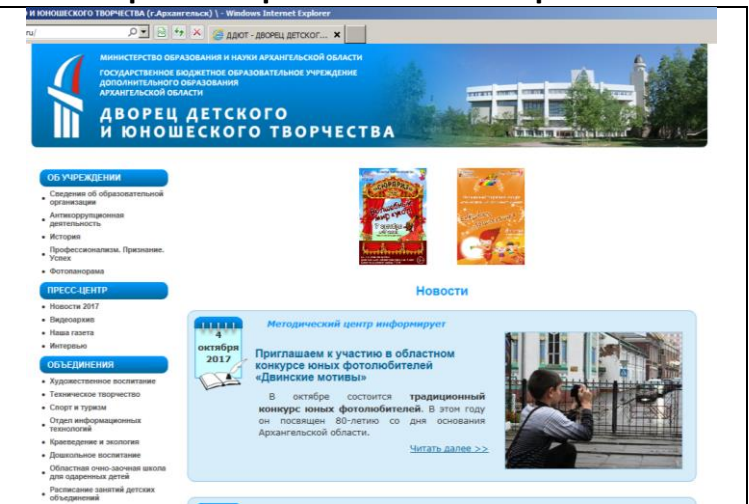
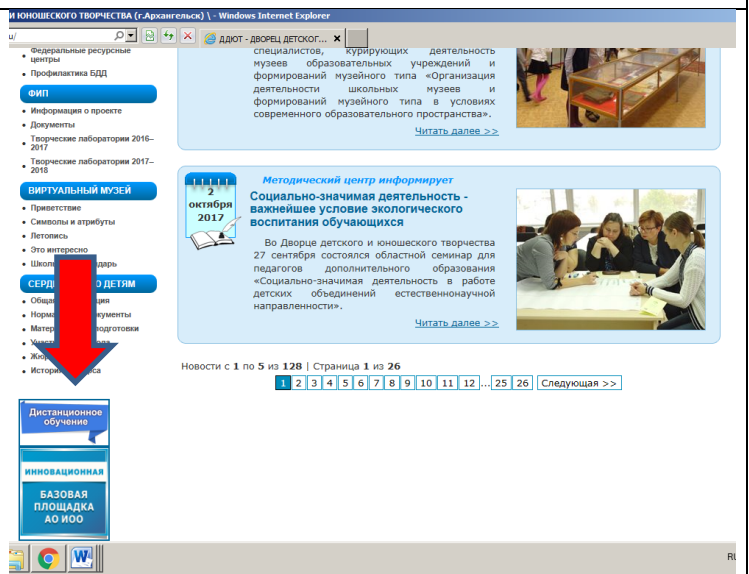


## Методика размещения материалов для участия в областном дистанционном конкурсе детских исследовательских работ «Арктика: полюс открытий».

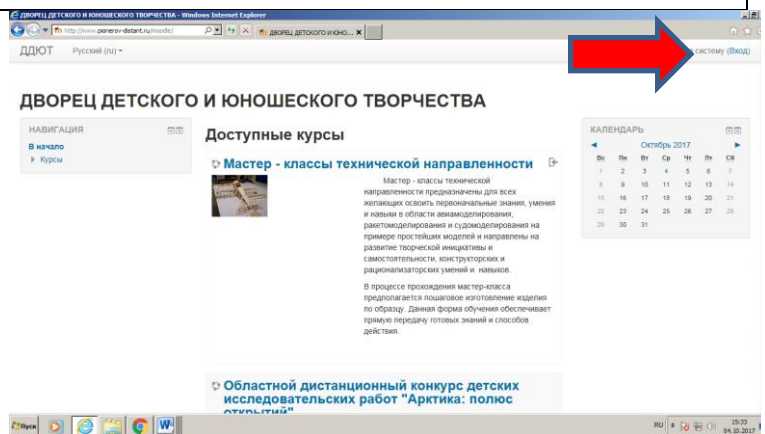
1. Выйти на сайт Дворца детского и юношеского творчества.



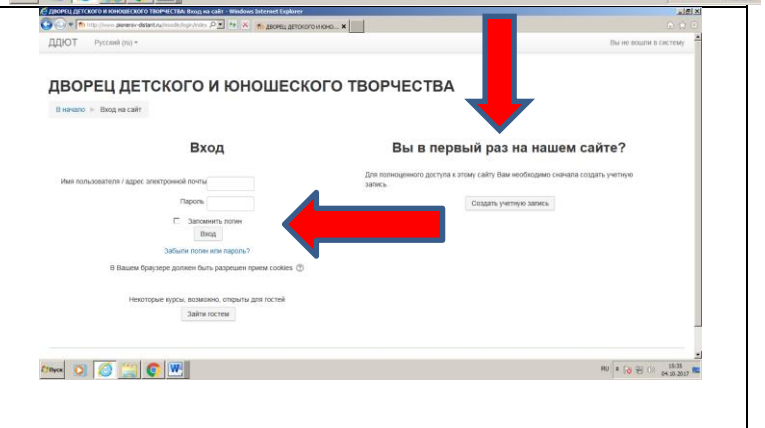
2. В левом столбце найти значок «Дистанционное обучение»  
Войти в систему.



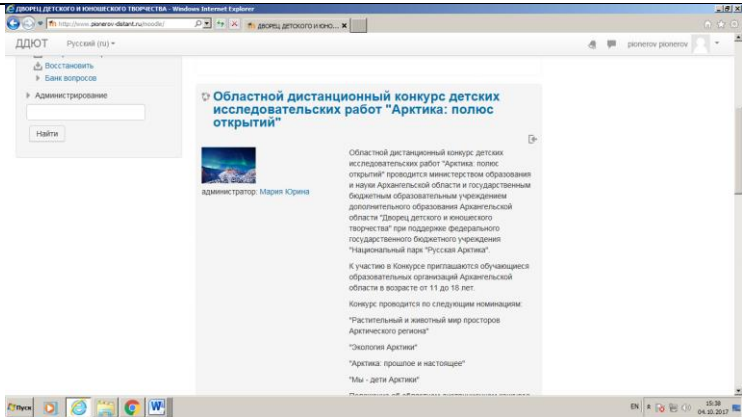
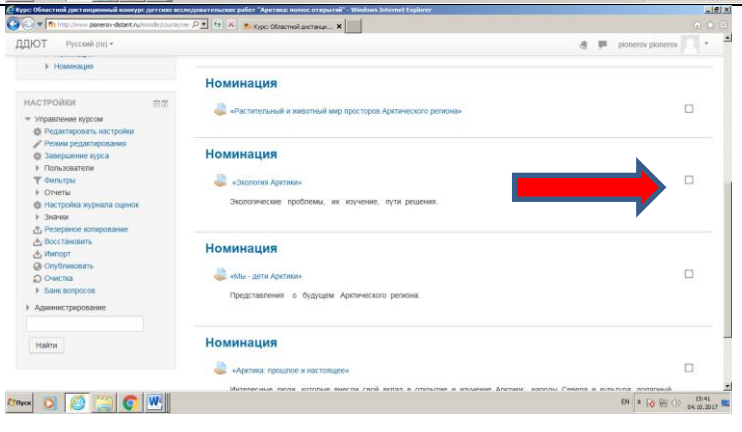
3. В правом верхнем углу найти значок «Вход».  
Войти в систему.



4. Зарегистрироваться в системе.  
После процедуры регистрации в системе перейти по полученной на электронный адрес ссылке на страницу «Дистанционные курсы».



Если Вы уже зарегистрированы, то войти в

<p>систему под свои логином и паролем.</p>	
<p>5. На странице найдите «Областной дистанционный конкурс исследовательских работ «Арктика: полюс открытий»». Нажмите значок</p> <div data-bbox="268 528 619 607" style="background-color: #4a86e8; color: white; padding: 5px; text-align: center; margin: 10px auto; width: fit-content;">       Записаться на курс     </div>	
<p>6. На странице «Областной дистанционный конкурс детских исследовательских работ "Арктика: полюс открытий" выберите нужную Вам номинацию и поставьте отметку в квадратик в правой стороне строки. После этого нажмите название номинации и войдите в систему.</p>	
<p>7. Разместите следующие материалы: заявку; конкурсную работу, справку по итогам муниципального этапа; согласие на обработку персональных данных.</p>	